

Tata Cara Pendaftaran 2016

1. Calon Maba melakukan pembayaran di Lembaga Promosi dan Pengembangan Alumni UMPAR Rp. 50.000, kemudian calon maba akan menerima sebuah map yang berisikan kode pin dll.
2. Berikutnya calon maba melakukan registrasi online di <http://spmb-umpar.ac.id> dengan menyiapkan file pasfoto diri resmi terbaru (dengan standar untuk ijazah), berwarna, berformat JPG/PNG dengan resolusi maksimal 600x400 pixels ukuran 3x4 cm, file maksimal 100 kb 60-80% tampak muka. Selanjutnya klik "DAFTAR USER"

The screenshot shows the homepage of the UMPAR website. The header includes the university logo and the text 'PENERIMAAN MAHASISWA BARU UNIVERSITAS MUHAMMADIYAH PAREPARE TAHUN AKADEMIK 2016 / 2017'. Below the header is a navigation bar with tabs for 'HOME', 'INFO PENDAFTARAN', 'PROFIL', 'FASILITAS KAMPUS', and 'HUBUNGI KAMI'. The main content area is titled 'SELAMAT DATANG DI PENDAFTARAN MAHASISWA BARU TAHUN AKADEMIK 2016-2017'. On the left, there is a sidebar with sections: 'BERITA', 'INFORMASI PMB' (containing 'DAFTAR USER' and 'Login'), 'LINK' (with Facebook, UMPAR, and Twitter links), and 'DOWNLOAD' (with 'ALUR PENERIMAAN MABA UMPAR 2015' and 'TATACARA PENDAFTARAN 2014'). The main content area shows a 'Derita' section with a news item titled 'Alur Pendaftaran Maba 2016' which is circled in red. Below it is another news item titled 'Penerimaan Mahasiswa Baru TA. 2016/2017'.

3. Lengkapi form isian yang tampil, Untuk isi **username** (nama diikuti tanggal lahir) dan **password** (sesuaikan dan diikuti tahun lahir). Untuk upload foto silahkan klik "Telusuri" pilih file foto yang telah anda siapkan sebelumnya. Langkah terakhir klik "Simpan"

The screenshot shows the registration form on the UMPAR website. The header is the same as the previous screenshot. The main content area is titled 'daftar'. The form contains the following fields: 'Type Daftar' (dropdown menu with 'Jalur Tes' selected), 'Username' (text input with 'RIA DESPARNI10'), 'Password Registrasi' (text input with 'QeFuk1991'), 'No. Handphone' (text input with '085205009460'), 'Email' (text input with 'ria@gmail.com'), and 'Foto' (file upload area with a 'Telusuri...' button and a file name 'logo.jpg'). Below the form are 'Simpan' and 'Reset' buttons.

4. Jika registrasi berhasil maka akan tampil sebagai berikut :

The screenshot shows the website header with the university logo and the text "PENERIMAAN MAHASISWA BARU UNIVERSITAS MUHAMMADIYAH PAREPARE TAHUN AKADEMIK 2016 / 2017". Below the header is a navigation menu with links: HOME, INFO PENDAFTARAN, PROFIL, FASILITAS KAMPUS, HUBUNGI KAMI. A red banner says "SELAMAT DATANG DI PENI". The main content area is titled "daftar" and shows "BERHASIL". A table displays registration details:

Silahkan Anda Login Untuk Melakukan Pendaftaran Pendaftaran hanya bisa dilakukan jika telah melakukan pembayaran di BANK BNI		
Username Anda	RIA DESPARI10	Silahkan Lakukan Pembayaran Ke Bank BNI Terdekat Biaya Pendaftaran Gelombang I : Rp. 300.000,- Gelombang II : Rp. 400.000 Nomor Rekening : 0088468879 Atas Nama Rektor Universitas Muhammadiyah Parepare
Password	QeFuk1931	
No.Hp/Telepon	085205009460 / 08	
Email	ria@gmail.com	

Silahkan dicatat atau dicetak/print agar tidak kehilangan *username* dan *password*

5. Langkah berikutnya klik "Login" kemudian pilih "Login Jalur Tes" maka akan tampil form sebagai berikut :

The screenshot shows the "INFORMASI PMB" menu with the following options: DAFTAR USER (circled in red), Login, LOGIN JALUR TES, and LOGIN JALUR UNDANGAN.

The screenshot shows the "Login Strata I" form with the following fields and buttons:

- Username:
- Password:
- Click Here to Login:

Isikan *Username* dan *Password* yang anda peroleh sebelumnya. Jika *username* dan *password* benar maka akan tampil form sebagai berikut :

**PENERIMAAN MAHASISWA BARU
UNIVERSITAS MUHAMMADIYAH PAREPARE
TAHUN AKADEMIK 2016 / 2017**

HOME DAFTAR PRINT/CETAK BIODATA & KARTU UJIAN LOGOUT

HI, RIA DESPARI10

CONTACT INFO

Universitas Muhammadiyah Parepare (UMPAR)
Kampus 2 Jalan Jend. Ahmad Yani
KM. 06 Parepare
Email: UMPAR@GMAIL.COM
Phone: (0421)22757

1. Silahkan klik menu **Daftar** untuk mengisi Formulir Online
2. Masukkan Kode PIN (Kode PIN hanya bisa digunakan sekali).
3. Lanjutkan dengan menginput data serta siapkan dokumen pendukung untuk menghindari kesalahan data, salah data yang telah terinput tidak bisa di edit. (pendaftaran hanya bisa dilakukan sekali)
4. Cetak Formulir Online dengan mengklik **Laporan >> Biodata**
5. Cetak Kartu Ujian dengan mengklik **Laporan >> Kartu Ujian**
6. Jika Hasil Print hilang silahkan login ulang dengan memasukkan username dan password.

6. Silahkan klik “Daftar” maka akan tampil form berikut :

**PENERIMAAN MAHASISWA BARU
UNIVERSITAS MUHAMMADIYAH PAREPARE
TAHUN AKADEMIK 2016 / 2017**

HOME DAFTAR PRINT/CETAK BIODATA & KARTU UJIAN LOGOUT

HI, RIA DESPARI10

CONTACT INFO

Universitas Muhammadiyah Parepare (UMPAR)
Kampus 2 Jalan Jend. Ahmad Yani
KM. 06 Parepare
Email: UMPAR@GMAIL.COM
Phone: (0421)22757

Daftar S1

Tanggal Pendaftaran: 04-04-2016

Pin Registrasi / Pin Pembayaran Bank:

I. IDENTITAS

1. Nama Lengkap (Sesuai STTB / Ijazah):

2. Tempat / Tgl. Lahir: / / /

3. Jenis Kelamin / Usa / Gol. Darah: / /

4. Agama:

5. Pekerjaan:

6. Alamat Sekarang:

Prop:

Kab:

7. IJASAH / STTB

a. Pendidikan Terakhir:

b. Nilai Ujian Nasional:


c. Nilai Ujian Sekolah (**):

d. Jurusan / Program Studi:

langkah pertama isikan “Pin Registrasi / Pin Pembayaran Bank” dengan kode pin yang berada di dalam map yang diperoleh dari Panitia Penerimaan MABA UMPAR/LP2A, Kemudian lanjutkan melengkapi/mengisi form isian yang tersedia dengan benar.

Setelah semua form isian terisi dengan benar, lanjutkan dengan mengklik **simpan**. (Jika terjadi kesalahan pengisian dan terlanjur mengklik **simpan** silahkan hubungi Panitia Penerimaan MABA UMPAR/LP2A)


7. Langkah berikutnya, Lanjutkan dengan mengklik “Print/Cetak Biodata & Kartu Ujian” kemudian pilih “BIODATA” Maka akan tampil semua data yang telah anda input silahkan klik **Cetak Klik Disini**



PENERIMAAN MAHASISWA BARU


UNIVERSITAS MUHAMMADIYAH PAREPARE

TAHUN AKADEMIK 2016 / 2017




[HOME](#)
[DAFTAR](#)
[PRINT/CETAK BIODATA & KARTU UJIAN](#)
[LOGOUT](#)

HI, RIA DESPARNI10




CONTACT INFO



Universitas Muhammadiyah Parepare
(UMPAR)
Kampus 2 Jalan Jend. Ahmad Yani
KM. 06 Parepare
Email: UMPARPARE@GMAIL.COM

Phone: (0421)22757
Fax: (0421)22754

Cetak Biodata



[UMPAR]
Kampus I : JL. Muhammadiyah No. Tlp. (0421) 21608
Kampus II : Jl. Jenderal Ahmad Yani KM 6 Tlp. (0421) 22757 - 25524 Pare - Pare 91132
www.spmb-umpar.ac.id>Email : umparpare@gmail.com

FORMULIR PENDAFTARAN MAHASISWA BARU

No : AKT0001
Tahun Akademik 2015 / 2016

I. IDENTITAS	
1	Nama Lengkap (Sesuai STTB / Ijazah) : RIA DESPARNI
2	Tempat / Tgl. Lahir : PAREPARE / 1991-02-10
3	Jenis Kelamin / Usia / Gol. Darah : P / 24 / O
4	Agama : Islam
5	Pekerjaan : PELAJAR
6	Alamat Sekarang : JL. ATELTIK
7 IJASAH / STTB	
a.	Pendidikan Terakhir : SMA / SMU
b.	Nilai Ujian Nasional : 78.00
1 Pilih Jurusan	
a.	Fakultas : EKONOMI
b.	Jurusan : Akuntansi
2 Alternatif Jurusan	
	Fakultas : EKONOMI
	Jurusan : Manajemen

3 x 4

Parepare, 2016-04-04
Calon Mahasiswa,

RIA DESPARNI


Catatan :
Hasil print Biodata beserta kartu ujian yang telah ditempel foto formal dan telah ditanda tangani calon maba beserta berkas berikut :

1. Pas foto warna ukuran 2x3 : 1 Lembar, 3x4 : 2 Lembar (Foto Formal)
2. Fotokopi Ijazah (STTB) dan transkrip nilai yang telah dilegalisir 3 lembar (bagi yang telah memiliki ijazah) atau fotokopi surat keterangan lulus Sementara beserta nilai UNUAS yang telah dilegalisir sebanyak 3 lembar (bagi yang ijazahnya yang belum keluar)
3. Bukti Pembayaran Uang Pendaftaran dari BANK BNI

Dimasukkan ke dalam MAP dan disetor langsung di Sekretariat Panitia Penerimaan MABA 2015/LP2A Umpar Sebelum Tanggal 27 Juni 2015 untuk Gelombang I dan 15 Agustus 2015 Untuk Gelombang II

NB: Pastikan Calon Maba menerima kartu ujian yang telah dilegalisir oleh Panitia Penerimaan MABA 2015/LP2A Umpar ketika menyerahkan Berkas !!

Cetak Klik Disini



[Contact Us](#) | [Terms of Use](#) | [Trademarks](#) | [manajer assafid](#)

Copyright © 2014 —. ic-center umpar.

Cetaklah formulir tersebut sebanyak 2 lembar, Tempel foto warna 3x4, pada formulir tersebut kemudian lengkapi berkas sesuai yang tertera pada hasil print out biodata. .

8. Berikutnya, lanjutkan menklik “kartu ujian” sehingga tampil sebagai berikut :

**PENERIMAAN MAHASISWA BARU
UNIVERSITAS MUHAMMADIYAH PAREPARE
TAHUN AKADEMIK 2016 / 2017**

HOME DAFTAR PRINT/CETAK BIODATA & KARTU UJIAN LOGOUT

HI, RIA DESPARNI10

Cetak Kartu Ujian

UNIVERSITAS MUHAMMADIYAH PAREPARE
TAHUN AKADEMIK 2015 / 2016

KARTU UJIAN
Tgl. Ujian : 01 Juli 2016

No. Ujian	AKT0001
Form	GeL.02.2015

RUANGAN
01

Parepare, 02 Januari 2016
Ketua TIM Seleksi MABA

Drs. Muhammad Haidir, M.Kes
NB. 767188

Cetak Klik Disini

Keterangan :
1. Datang Tepat Waktu (Ujian Di Mulai. 08.00 - 10.00 WITA)
2. Membawa Pensil 2B, Penghapus & Papan Komputer
3. Tempel Foto warna 2x3 di Kartu ujian
4. Berpakaian Rapi, serta berjilbab Bagi Perempuan

Contact Us | Terms of Use | Trademarks | manjoer.asanful
Copyright © 2014 — tot-center umpar.

Cetaklah kartu ujian tersebut sebanyak 1 lembar

9. Kemudian klik “logout” untuk keluar dari form pendaftaran online UMPAR, sebagai catatan harap *username* dan *password* yang diperoleh disimpan dengan baik dan dijaga kerahasiannya agar data-data anda aman berada di *database*.
10. Lakukan pembayaran biaya pendaftaran Rp. 300.000 di Bank BNI terdekat
11. Langkah terakhir, hasil print Biodata dan kartu ujian yang telah ditempel foto dan telah ditanda tangani calon maba beserta berkas berikut :
- Pas foto warna ukuran 2x3 : 1 Lembar, 3x4 : 2 Lembar
 - Fotokopi Ijazah (STTB) dan transkrip nilai yang telah dilegalisir 3 lembar (bagi yang telah memiliki ijazah) atau fotokopi surat keterangan lulus beserta nilai UN/UAS yang telah dilegalisir sebanyak 3 lembar (bagi ijazahnya yang belum keluar)
 - Bukti pembayaran biaya pendaftaran dari Bank BNI

Dimasukkan ke dalam map kemudian menyerahkan langsung di Sekretariat penerimaan MABA/LP2A UMPAR.

NB : khusus Untuk mahasiswa konversi atau transfer pendaftaran dilakukan secara langsung di sekretariat penerimaan maba /LP2A UMPAR.